
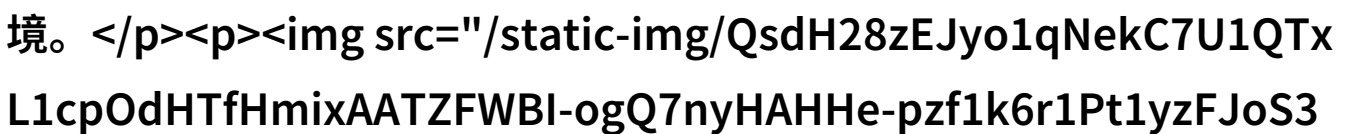


厨房到卧室的温馨过渡家居装修中的空间

家居装修中的空间连贯性

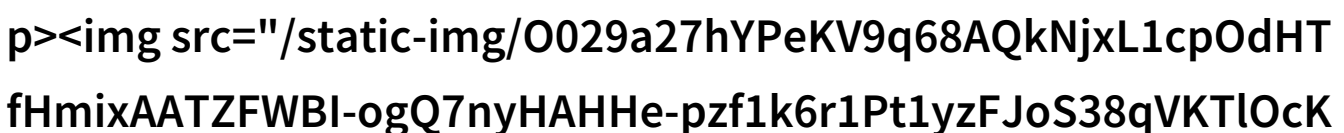


如何进行家居装修时，尤其是对于开放式厨房和餐厅的设计，空间连贯性是一个非常重要的考虑因素。从厨房到卧室一直C，这一设计理念不仅可以增强空间的流动性，还能够创造出一个更加通透、现代且实用的生活环境。



首先，我们需要明确的是，厨房和餐厅之间应该有一定的视觉连接，以便于主人在烹饪或准备食物时，可以轻松观察到家庭成员们是否已经坐下等待用餐。这一点体现在墙面的选择上，比如采用半透明或者模糊玻璃隔断，而不是传统的固态墙壁，这样既能保持私密，又能保证视线畅通。

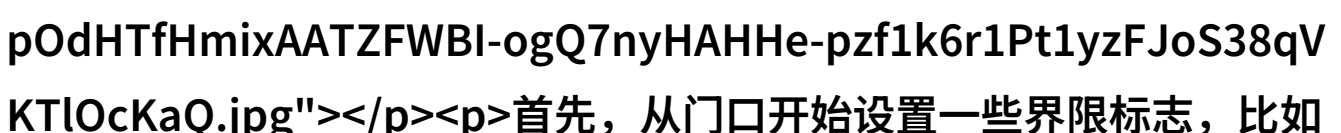
此外，在色彩搭配方面，也应尽量保持一致性的风格，使得两区域之间形成一种延续感。例如，如果厨房使用了温暖的地砖，那么餐桌周围也可以选用相似的材料以营造出连贯感。此外，对于灯光设计也是不可忽视的一环，可以通过层次分明、柔和而非刺眼的照明方式，让整个空间显得更加舒适。



如何将客厅与卧室区分开来？

接下来我们探讨一下从客厅到卧室这个过渡阶段。在这个过程中，最关键的是要找到一个让人感觉到的界限，同时又不影响整体空间内流动性的平衡点。


这里面涉及到了多种方法，比如使用不同的材料、颜色以及布局方式等。



首先，从门口开始设置一些界限标志，比如门槛或者特殊的地板图案，这些都可以作为心理上的障碍，提醒人们进

入了新的区域。而对于材料选择来说，如木材在地板上可能会更为温馨，但如果换成石材则会给人一种清爽之感；同样地，墙上的壁纸或油漆颜色的变化也有助于区分不同区域。

至于布局，则需要根据房间大小来调整。如果有足够大的空间，可以设定两个独立的小区块，即一个用于休息，一个则是娱乐活动。但如果面积较小，则需要灵活运用功能合一的家具，如床边书架或者可调节高度的小桌子，以最大化利用每个角落，并避免产生过度拥挤的情况。



如何处理走廊与其他房间间隙？

在这些转移阶段，有时候还存在着走廊这样的“中介”角色，它们通常位于各个房间之间，是连接不同区域的一个节点。在这一步骤中，我们应当注意使这些空白处充满意义，而不是简单地成为穿行路径而已。例如，将走廊里变成展示艺术品的地方，或许是一幅精美画作、一件雕塑，或是一组精挑细选的人文历史展品，不仅增加了美感，也丰富了邻近房间内的大气层次感。

同时，在走廊上安装天窗或大型镜子也是很好的解决方案之一。一方面它提供了一片自然光源，使得整座楼梯看起来更宽敞；另一方面，由于反射作用，大型镜子还能够扩展视野，让人们感觉到更多可能性——无论是在工作还是放松的时候，都能享受到这种无边无际的心境状态。而这正是所谓“从厨房到卧室一直C”的意境所蕴含的一种深刻哲学：生活本身就是这样一次次巧妙安排后的旅行，每一步都是向着心灵之屋前进的一步。

[下载本文pdf文件](/pdf/772412-厨房到卧室的温馨过渡家居装修中的空间连贯性.pdf)