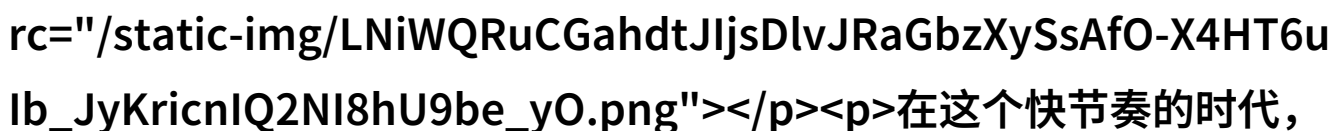


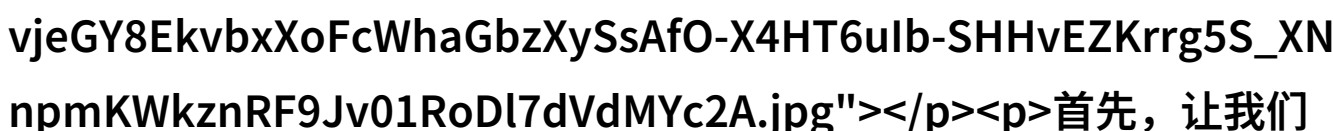
浪漫水景奇想如何让女友成为小喷泉的创

浪漫水景奇想：如何让女友成为小喷泉的创意指南

在这个快节奏的时代，

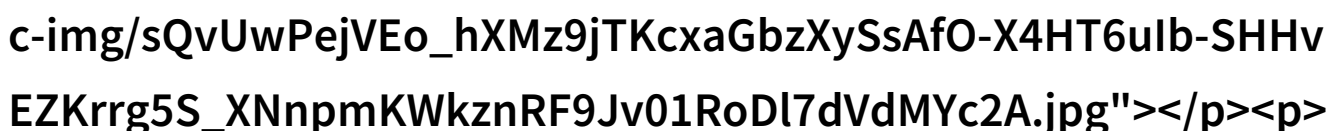
人们越来越追求个性化和独特的生活方式。对于那些想要给自己的爱人带来惊喜、展现爱意的人来说，创建一个充满浪漫与魔法的小型水景园是一个不错的选择。在这里，我们将探索“如何把女朋友弄成小喷泉呢视频”的背后哲学，以及实施这一想法所需的一系列步骤。

创意来源：一场无声的情感表达

首先，让我们

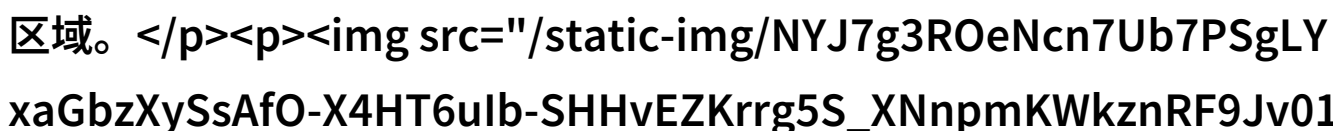
深入思考一下“把女朋友弄成小喷泉”这个概念背后的意义。它不仅仅是简单的一个视频或动作，它更是一种对爱情无限忠诚和细腻关怀的心灵体验。这种行为需要的是耐心、智慧以及对对方兴趣和喜好的深刻理解。

准备工作：规划你的梦想园林

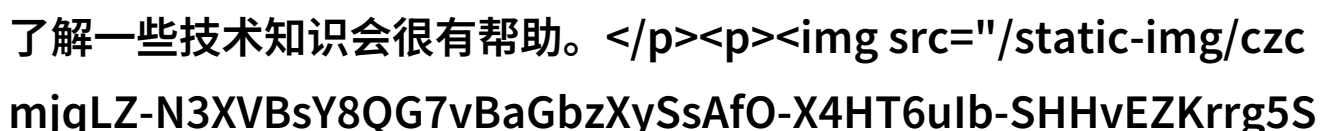
要实现这一理念，你首先需要做好充分的准备工作。这包括：

选择合适的地点：找一个既有足够空间又能保证隐私的地方。

设计理想的布局：考虑到日常使用以及视觉效果，将空间划分为不同的区域。

购买必需品：这可能包括水泵、管道、装饰物等。

了解基础知识：虽然可以雇佣专业人士，但基本了解一些技术知识会很有帮助。

技术操作与美化元素

接下来，我们将进入具体操作环节，这涉及到几项关

键步骤：

水源引入：确定并连接可靠的水源，如雨水收集系统或直接从供暖系统中抽取冷却过后的热水。

安装设备：安装必要的手动或自动控制系统，以确保流程顺畅且安全运行。

使用透明或半透明塑料管道，使得内部结构清晰可见，同时增加视觉冲击力。

设置喷射模式：根据你想要实现的小喷泉形态调整喷头位置和角度，从静止状态逐渐演变至活跃跳跃状，或许还能模仿自然界中的瀑布流动之美。

添加装饰元素：通过灯光设计营造氛围，比如夜间时段，可以使用色彩变化或者特殊照明效果来增强情感表达力度。

将花卉植被植入周边环境，为整个空间增添生机与绿意盎然。

保护措施与维护

在所有装置完成后，还需要进行必要测试以确保其稳定运行，并预留出维护空间以便随时检查和修复设备。此外，对于天气因素影响也应做好防范措施，如降雨过多导致池塘溢出的情况下应设立排洪设施，以免造成损害。

视频制作技巧

最后，为了记录下这一精彩瞬间，我们需要学习一些基本视频拍摄技巧：

尽量利用自然光照亮场地，因为它能够提供最真实且温暖的情绪反映。但如果必须在室内拍摄，也不要忘记利用灯光调配出最佳效果。

选择合适角度，使得观众能够从不同的视角欣赏这份精心策划的大型艺术作品，同时捕捉到每一个精彩瞬间，比如舞蹈般起伏的小喷泉，或是受风吹拂而发生改变形态的情况，都值得记录下来展示出来。

使用稳定的相机手持或者三脚架拍摄，以减少镜头抖动并保持画面清晰锐利，这样即使是在快速移动时也能保持优质画面质量，即使放大观看仍旧不会失去细节信息，更容易传递给观者那份独特的情感故事背景含义。

最后，不妨加入一些音乐作为背景声音，与自然的声音交织，营造出一种宁静而又富有诗意的情境，让这段短暂但深刻的情感交流永恒地存在于我们的记忆中，无论是回顾还是分享都能激发更多共鸣和赞赏，而这些都是任何形式表现个人感情所无法比拟的一种特别力量，一种超越语言能力表达力的结合体现，是非凡事迹中不可或缺的一部分，只要你愿意付出时间去尝试，就一定可以找到属于自己那一套独特方法去呈现这种

经典主题电影片材，并最终达到想要突破常规寻求新的刺激活动目的。

如果说有什么建议的话，那就是尽量不要只停留在表面的层次上，而应该深挖其中蕴含的问题意识及社会意义，从而使这样的项目不再只是单纯的一个娱乐活动，而是一个包含教育意义的事情。

[下载本文pdf文件](/pdf/766609-浪漫水景奇想如何让女友成为小喷泉的创意指南.pdf)