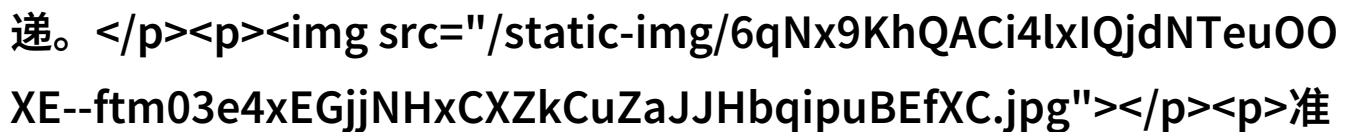


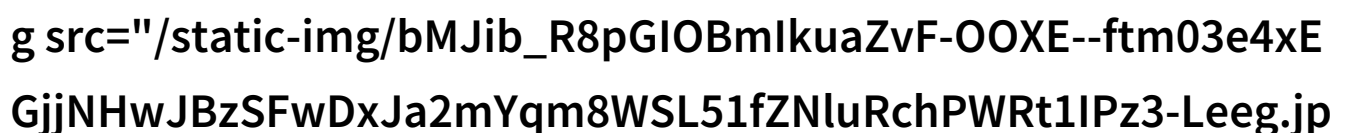
# 夏日快递小秘诀巧妙运用冰棒的温度差异

在炎热的夏季，人们常常会因为外出买东西而担心物品变质或自己受不了酷暑。今天我们就来分享一个不仅可以解决这个问题，而且还能让你提前知道快递是否已经送到门口的小技巧——把冰棒放X里去取快递。



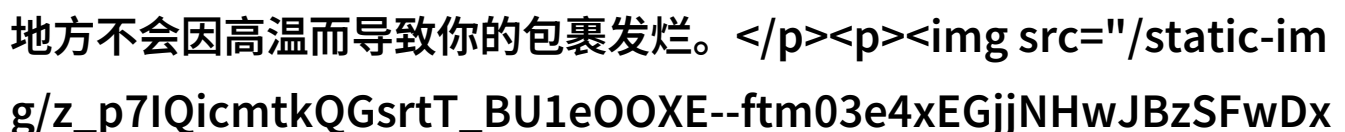
准备工作

首先，你需要准备一根冰棒。这并不难，市面上有很多种口味和大小可供选择。你也可以根据自己的喜好自制冰棒，比如将水果浸泡在水中冷冻后再切成块，也是非常美味又实用的。



冰棒与X的结合

接下来，你需要找到合适的“X”。通常来说，“X”就是你的家里的某个地方，比如鞋子柜、衣柜或者其他任何不会因为温度变化而影响物品质量的地方。关键是要确保这个地方不会因高温而导致你的包裹发烂。



放入并等待

把你准备好的冰棒放在“X”里，并且耐心地等待几分钟。如果你正在期待收到的一件包裹，那么这段时间可能会显得格外漫长。但请相信，这是一个值得耐心等待的过程，因为即将出现的是惊喜！



检查方法

当你觉得足够耐心时，可以开始检查了。在这种情况下，我们使用的是一种创意性的方法。当你拿起那个带着冷气的手感，它应该比室内其他地方凉爽许多。如果它足够冷，可以推断出你的快递很可能就在附近，因为热量传导速度较慢，所以空气中的热量不会迅速传进冰箱中，保持其冷却状态。



GjjNHwJBzSFwDxJa2mYqm8WSL51fZNluRchPWRt1IPz3-Leeg.jpg"></p><p>确认收货</p><p>如果你的感觉告诉你：“嘿，我猜对了！我的包裹应该就在这里。”那么，现在就该开门大吉啦！打开门，看看那位专程送货的小哥是否站在那里，或许他正拿着一个温暖又舒缓的礼物——你的新购买商品！</p><p>结语与建议</p><p>总结一下，这是一种既环保又节省时间的小技巧。通过使用这个简单但有效的小窍门，你不仅能够避免因高温造成食品变质，还能更准确地判断快递是否已送达。这对于那些经常忙碌且忘记查看手机通知的人来说，是一份意外之财。而如果每个人都学会这样做，就再也不用担忧那些由于过度暴露于阳光下的食物和用品了。此外，如果在未来有一天智能家居技术发展更加完善，我们甚至可以设定自动告警系统，让我们的生活更加便捷无比！</p><p><a href = "/pdf/522168-夏日快递小秘诀巧妙运用冰棒的温度差异取快递.pdf" rel="alternate" download="522168-夏日快递小秘诀巧妙运用冰棒的温度差异取快递.pdf" target="\_blank">下载本文pdf文件</a></p>