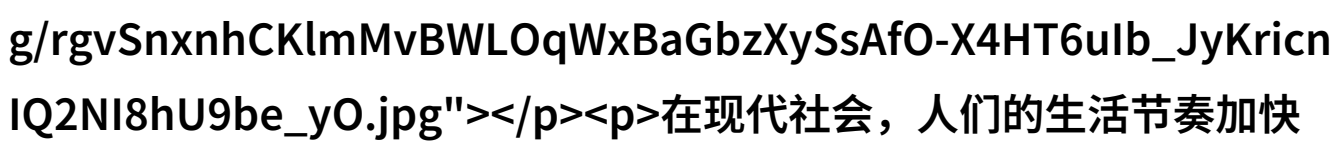


腿分大点就不疼了免费看健康管理的秘诀

为什么腿分大点就不疼了免费看？



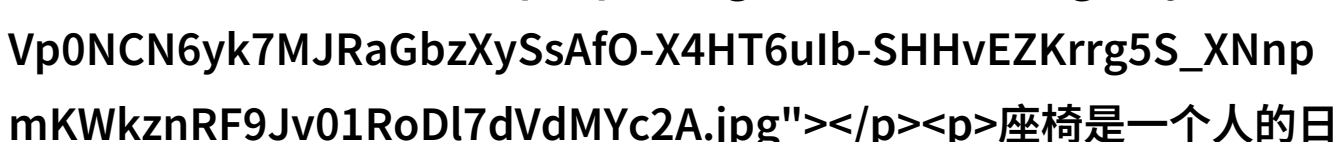
在现代社会，人们的生活节奏加快，工作和生活压力增大，这些都可能导致身体出现各种各样的问题，其中包括背痛、颈椎病、肩膀酸痛等。这些问题往往是因为姿势不正确或者长时间保持同一姿势引起的。在这种情况下，学习如何进行正确的坐姿和站立姿势，以及进行适当的运动来放松紧张肌肉，可以帮助我们避免这些问题。

怎样才能做到腿分大点就不疼了免费看？



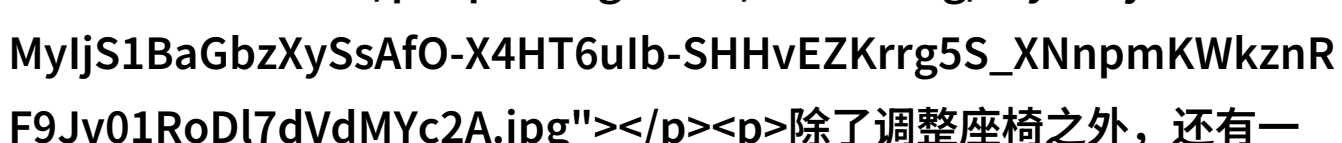
要想达到“腿分大点就不疼了”的效果，我们首先需要了解人体坐姿时脚部应有的位置。如果座椅下的踏垫或地板太低，我们可以使用小块木头或厚书籍垫高脚部，使双脚平放在地面上，同时双膝与髌关节成直角。这样可以减少对腰部和下肢的压力，让身体处于一个更加自然且舒适的状态。

为什么选择合适座椅对于“腿分大点就不疼了”很重要？



座椅是一个人的日常工作中不可或缺的一部分，它直接影响着我们的坐姿和后续产生的问题。因此，在选择座椅时，我们应该考虑以下几个因素：是否有足够的大空间让人自由伸展；是否有良好的支撑性以保护脊柱；以及是否有调节功能，以便根据个人的需求调整高度和深度。此外，一些具有特殊设计功能，如可调节扶手、拉绳或者能够改变方向的手柄等，也能提供额外支持，帮助减轻身体负担。

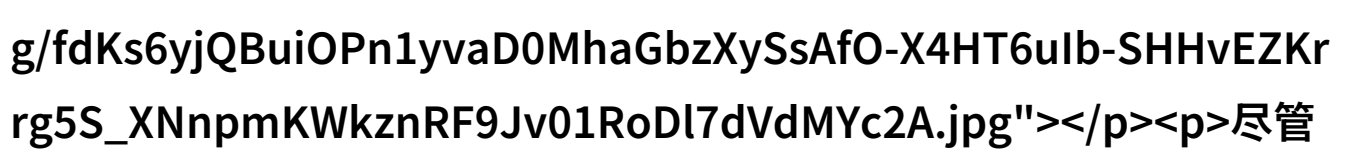
如何通过简单动作来实现“腿分大点就不疼了”。



除了调整座椅之外，还有一

些简单而有效的小动作可以用来缓解疲劳并促进血液循环，从而达到“腿分大点就不疼了”的目的。一种方法是在办公室里定期站起来走动，这样做既能让你的血液重新循环，也能给眼睛带去休息。此外，每隔20-30分钟做一次简单伸展运动，比如将手放在桌子上抬起胸骨，或是弯曲身躯侧向，然后慢慢恢复原位，都非常有益于放松紧张肌肉并改善呼吸。

实践中的困难与解决策略



尽管以上提到的建议都比较容易执行，但在实际操作中，有时候还是会遇到一些困难，比如没有足够空间放置所需物品，没有足够时间进行活动等。这时候，可以尝试寻找替代方案，比如购买更为灵活多变的地板瑜伽垫，用以在家中也能完成必要的伸展运动。而对于缺乏活动时间的人来说，可以利用碎片化时间，比如乘坐公共交通工具时练习深呼吸，或是在午休期间短暂散步，都是一种有效补充现实生活中的健康管理计划。

总结

通过理解正确坐姿对健康至关重要，并采取措施确保自己的日常活动符合这一要求，即使是最忙碌的时候也可以保持良好的身体状况。记住，无论何时，只要你愿意付出一点努力，就能够实现“legs apart, no more pain”。

[下载本文pdf文件](/pdf/487266-腿分大点就不疼了免费看健康管理的秘诀.pdf)